

Установка приложения EOS Desktop Service

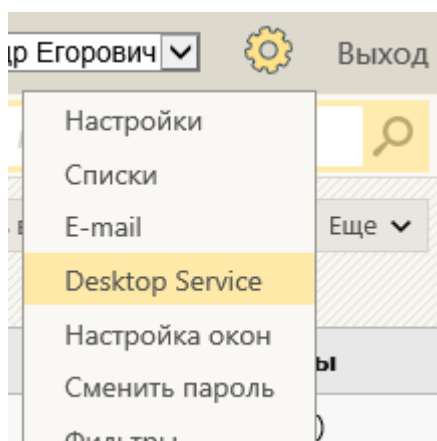
Приложение EOS Desktop Service (далее – EDS) позволяет:

- сканировать документы и прикреплять файлы в ПК и РКПД без промежуточного сохранения на рабочем месте пользователя;
- редактировать файлы непосредственно в РКПД.

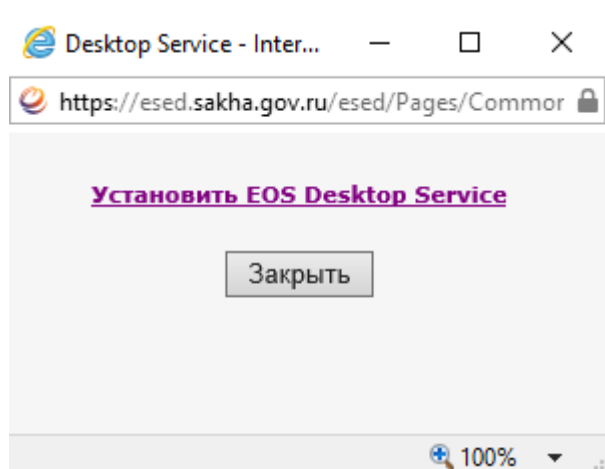
Внимание! Приложение совместимо с браузером Internet Explorer 11. Работоспособность на других браузерах не гарантируется.

Установка приложения EDS:

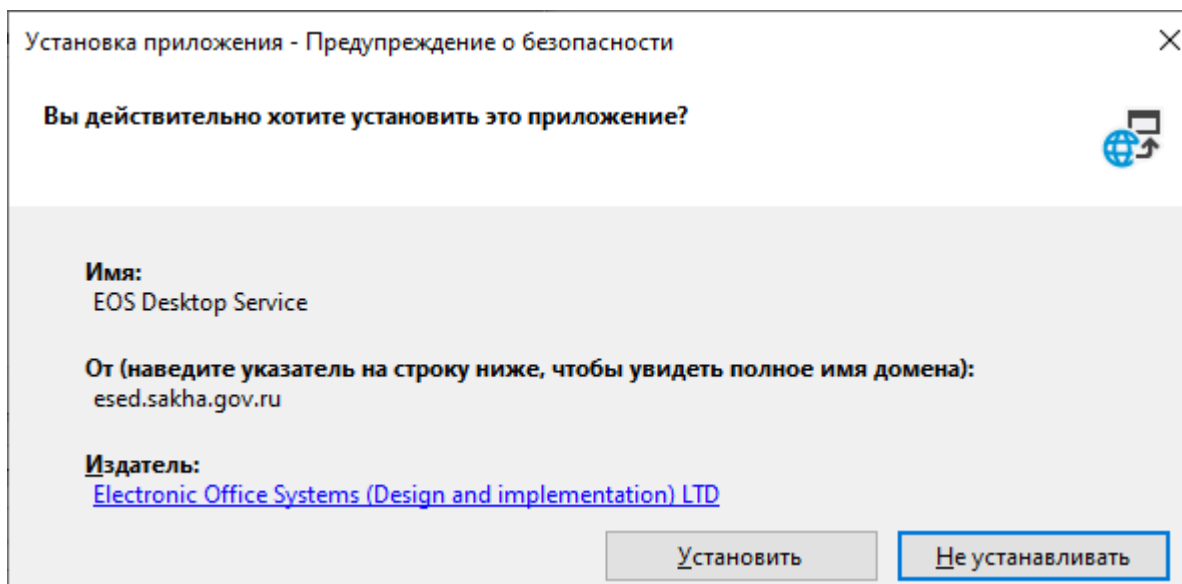
- 1) Запустить браузер Internet Explorer 11;
- 2) Перейти на портал ЕСЭД по адресу – <https://esed.sakha.gov.ru>;
- 3) Войти под своей учётной записью;
- 4) Перейти в Настройки – Desktop Service;



- 5) Нажать «Установить EOS Desktop Service»;

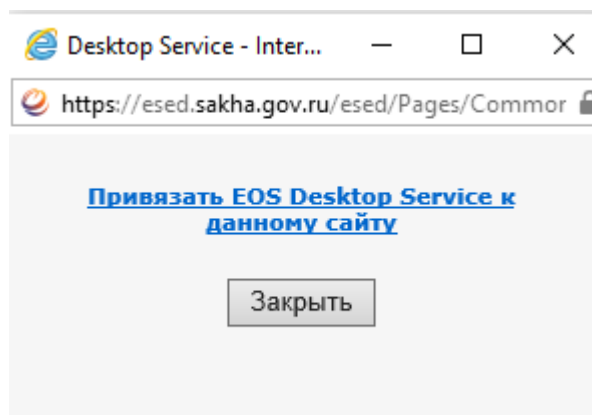


- 6) Нажать «Установить»;



7) Дождаться окончания установки;

8) Нажать «Привязать EOS Desktop Service к данному сайту».



9) Установка завершена.

